


ЦИФРОВАЯ РЕНТГЕНОГРАФИЯ / РЕКОНСТРУКЦИЯ ИЗ КТ

ОПТГ (Ортопантограмма) цифровая (Gendex / Planmeca)	<input type="checkbox"/>
ОПТГ (Ортопантограмма) реконструкция из КТ (Kavo 3d Exam)	<input type="checkbox"/>
ТРГ (Телерентгенограмма) боковая проекция	<input type="checkbox"/>
ТРГ (Телерентгенограмма) прямая проекция	<input type="checkbox"/>
Расчет ТРГ прямая проекция	<input type="checkbox"/>
Расчет ТРГ боковая проекция	<input type="checkbox"/>

ДОПОЛНИТЕЛЬНЫЕ УСЛУГИ

Распечатка на бумаге: цефалометрического анализа / фотометрия / биометрия	<input type="checkbox"/>
Дополнительная копия исследования	<input type="checkbox"/>
Доставка исследования курьером (в пределах МКАД)	<input type="checkbox"/>
Запись исследования на USB-флеш-накопитель	<input type="checkbox"/>
Срочность 24 часа + 50% к стоимости услуги* 	<input type="checkbox"/>

*Заказ принимается после согласования с рентгенодиагностическим центром 

Центр с оборудованием

PLANMECA PROMAX 3D MAX

- Чистые пруды
- Красные ворота
- ул. Фурманский переулок д. 9/12, -1 этаж
- Городская парковка

Центры с оборудованием

KAVO 3D EXAM

- Арбатская
- Арбатская
- ул. Калашный переулок, д. 5 бизнес центр "Калашный", 2 эт, офис 6
- Городская парковка

- Новослободская
- Менделеевская
- ул. Сущевская, д. 12, стр. 1 бизнес центр "Сущевский", 1 эт. офис 16
- Бесплатная парковка, заказать пропуск

- Третьяковская
- Новокузнецкая
- ул. Малая Ордынка д. 13, стр. 3
- Полянка
- Бесплатная парковка, заказать пропуск

- Марьино
- ул. Батайский проезд, д. 55

- Коньково
- ул. Профсоюзная, д. 124 А

- г. Химки
- мкр. Старые Химки, ул. Московская, д. 14 деловой центр, 6 эт. офис 65а

ОБРАЩАЕМ ВАШЕ ВНИМАНИЕ, если вы планируете добираться до наших центров на автомобиле, необходимо предварительно заказать пропуск. Для этого заблаговременно свяжитесь с нами по телефону.

НАПРАВЛЕНИЕ

На рентгенологическое исследование

НАПРАВЛЕНИЕ ВЫДАНО

Необходима предварительная запись

Клиника:

*ФИО врача:

Контактный телефон:

E-mail:

Дата:

Подпись:

*Необходимо проинформировать пациента о правильности смыкания зубов его лечащим врачом

ЗАПИСАТЬСЯ


Телефоны для записи: +7 (499) 653-59-57, +7 (499) 653-95-65

Online запись: Gs3d.ru

Часы работы: **09:00 - 21:00** В выходные дни: **10:00 - 20:00**

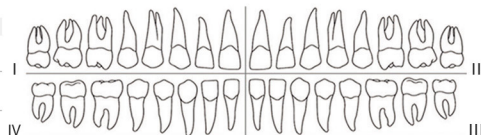


Подготовка к исследованию



ПАЦИЕНТ		ID
ФИО пациента: (полностью)		
Дата рождения:	Возраст:	
Контактный телефон:		
E-mail:		

КОММЕНТАРИЙ



КОМПЬЮТЕРНАЯ ТОМОГРАФИЯ (КТ) ЧЕЛЮСТНО-ЛИЦЕВОЙ ОБЛАСТИ

! i-Cat Vision OnDemand Romexis Dicom File

KAVO 3D EXAM

КТ одной челюсти	<input type="checkbox"/>
КТ двух челюстей	<input type="checkbox"/>
КТ двух челюстей + внчс + ппн	<input type="checkbox"/>
КТ для ортодонтического лечения (расширенное)	<input type="checkbox"/>

PLANMECA

КТ одного сегмента	<input type="checkbox"/>
КТ одной челюсти	<input type="checkbox"/>
КТ двух челюстей	<input type="checkbox"/>
КТ двух челюстей + ппн	<input type="checkbox"/>
КТ для ортодонтического лечения	<input type="checkbox"/>
КТ всей головы + PROFACE	<input type="checkbox"/>

ДОПОЛНИТЕЛЬНО К КТ

Расчет для имплантации в области 1 отсутствующего зуба	<input type="checkbox"/>
Распечатка на пленке для имплантации	<input type="checkbox"/>
Детализация одного зуба	<input type="checkbox"/>
STL из КЛКТ	<input type="checkbox"/>

ОПИСАНИЕ КОМПЬЮТЕРНОЙ ТОМОГРАФИИ ВРАЧОМ-РЕНТГЕНОЛОГОМ

Описание одного зуба	<input type="checkbox"/>
Описание одного сегмента	<input type="checkbox"/>
Описание одной челюсти	<input type="checkbox"/>
Описание двух челюстей	<input type="checkbox"/>
Описание Придаточных пазух носа	<input type="checkbox"/>

ОРТОДОНТИЯ

Цефалометрический анализ INVIVO (КТ + анализ)	<input type="checkbox"/>
Выводы к цефалометрическому анализу INVIVO	<input type="checkbox"/>
Цефалометрический анализ ORTHO (КТ + анализ + выводы)	<input type="checkbox"/>
Цефалометрический анализ ДЕТСКИЙ (КТ + анализ + выводы)	<input type="checkbox"/>
Пакетное предложение INVIVO*	<input type="checkbox"/>
Пакетное предложение ORTHO*	<input type="checkbox"/>
Цефалометрический анализ из предварительно сделанного КТ	<input type="checkbox"/>
Дополнительные расчеты по авторам: (Р. Славичеку и С. Сато)	<input type="checkbox"/>
Дополнительные расчеты по запросу врача (указать в комментариях)	<input type="checkbox"/>
Разметка дыхательных путей	<input type="checkbox"/>
Разметка кортикальной пластинки в области одного зуба	<input type="checkbox"/>

*Проводится в центре по адресу: ул. Малая Ордынка д. 13, стр. 3

ДИАГНОСТИКА ВНЧС

КТ ВНЧС в одном положении (открытый рот) + две челюсти	<input type="checkbox"/>
КТ ВНЧС в одном положении (закрытый рот) + две челюсти	<input type="checkbox"/>
Описание КТ ВНЧС	<input type="checkbox"/>
4D диагностика ВНЧС	<input type="checkbox"/>
MPT ВНЧС + Описание	<input type="checkbox"/>
Пакетное предложение MPT (Без контроля)	<input type="checkbox"/>
Пакетное предложение MPT + (С контролем)	<input type="checkbox"/>

ФОТОПРОТОКОЛ

Лицевое фото, внутриротовое фото, презентация	<input type="checkbox"/>
Фотометрия	<input type="checkbox"/>

ИНТРАОРАЛЬНОЕ СКАНИРОВАНИЕ

Верхняя, нижняя челюсть, окклюзия (3shape)	<input type="checkbox"/>
Биометрия	<input type="checkbox"/>

ШАБЛОН

Хирургический шаблон до 4 имплантантов, КТ, интраоральное сканирование	<input type="checkbox"/>
--	--------------------------

СПЛИНТ

Сплинт, КЛКТ, интраоральное сканирование	<input type="checkbox"/>
--	--------------------------